

원텍(주)

# 기업설명회

3분기



# Contents

1. 2023년 3분기 주요성과
2. 실적추이
3. 분기별 매출비교
4. 재무상태 추이
5. 수출비중추이
6. 국가별 수출 비중
7. 제품별 매출 비중
8. 주력제품 판매 추이
9. 올리지오 소모품(TIP)
10. 올리지오X
11. 4분기 중점추진 사항



# 1

## 2023년 3분기 주요성과



2023.08.28



2023.08

라비앙 FDA 획득  
올리시오 우크라이나, 카자흐스탄 인증

올리시오X, 올리시오KISS 인허가

OligioX OLIGIO KISS



2023.08.24



2023.09.01

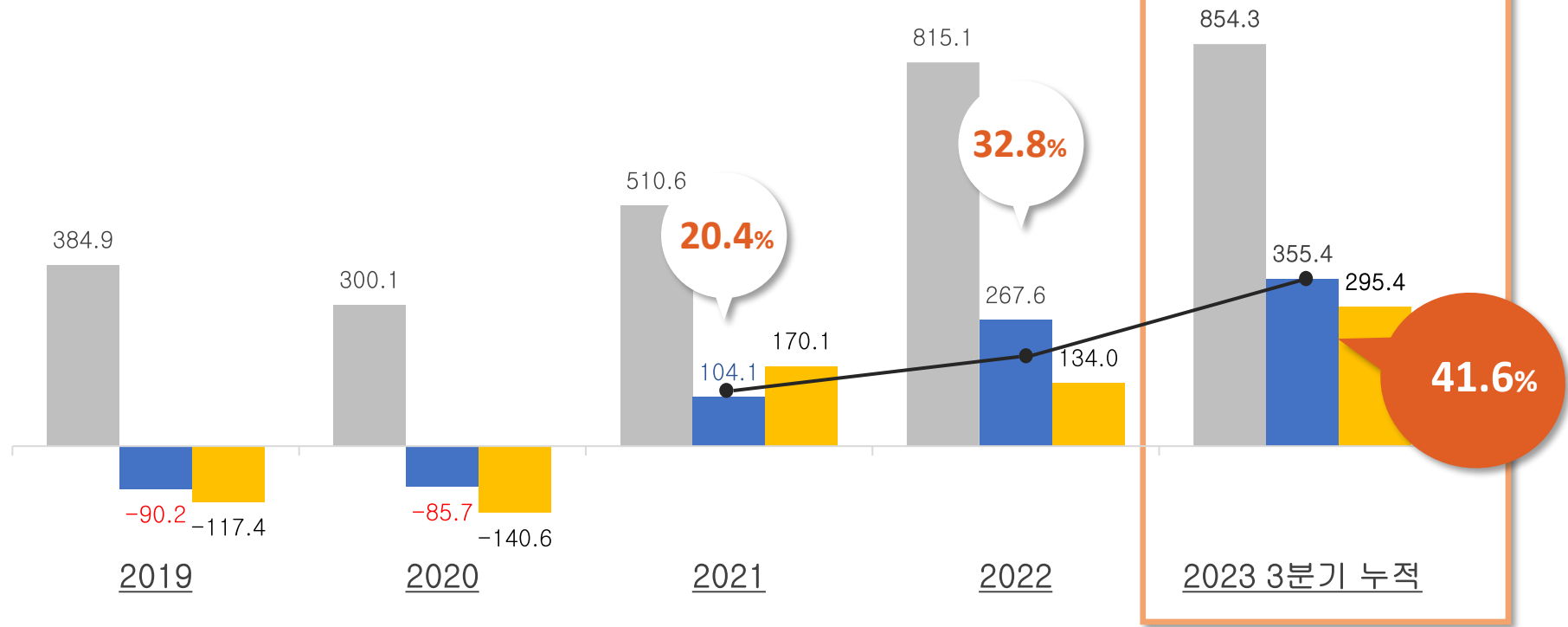
태국 법인 설립



# 2 실적추이 (연결기준)

2023년 3분기 만에 2022년 연매출 초과

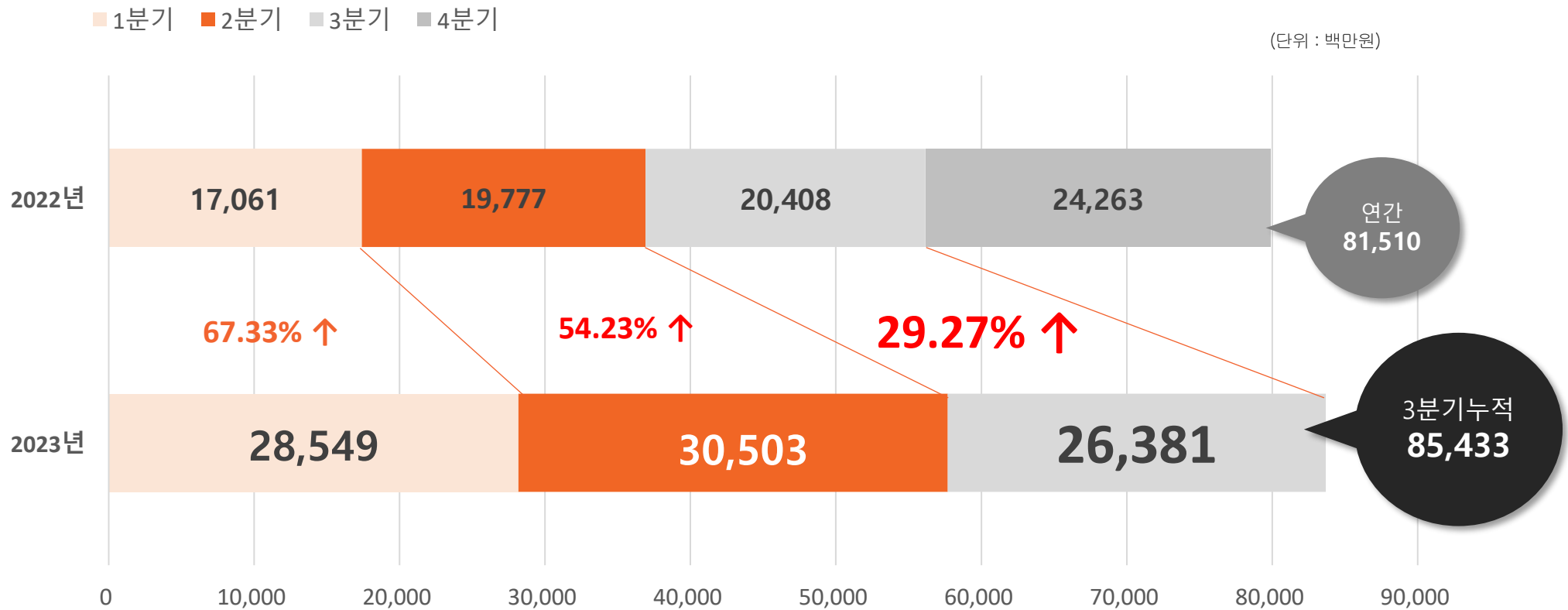
■ 매출액 ■ 영업이익 ■ 당기순이익 (단위: 억원)



주1) 한국채택국제회계기준(K-IFRS) 작성기준에 따라 작성되었으며, 외부감사인의 검토를 받지 아니한 자료입니다.

# 3 분기별 매출비교(연결기준)

## 지난해 대비 지속적인 성장 유지

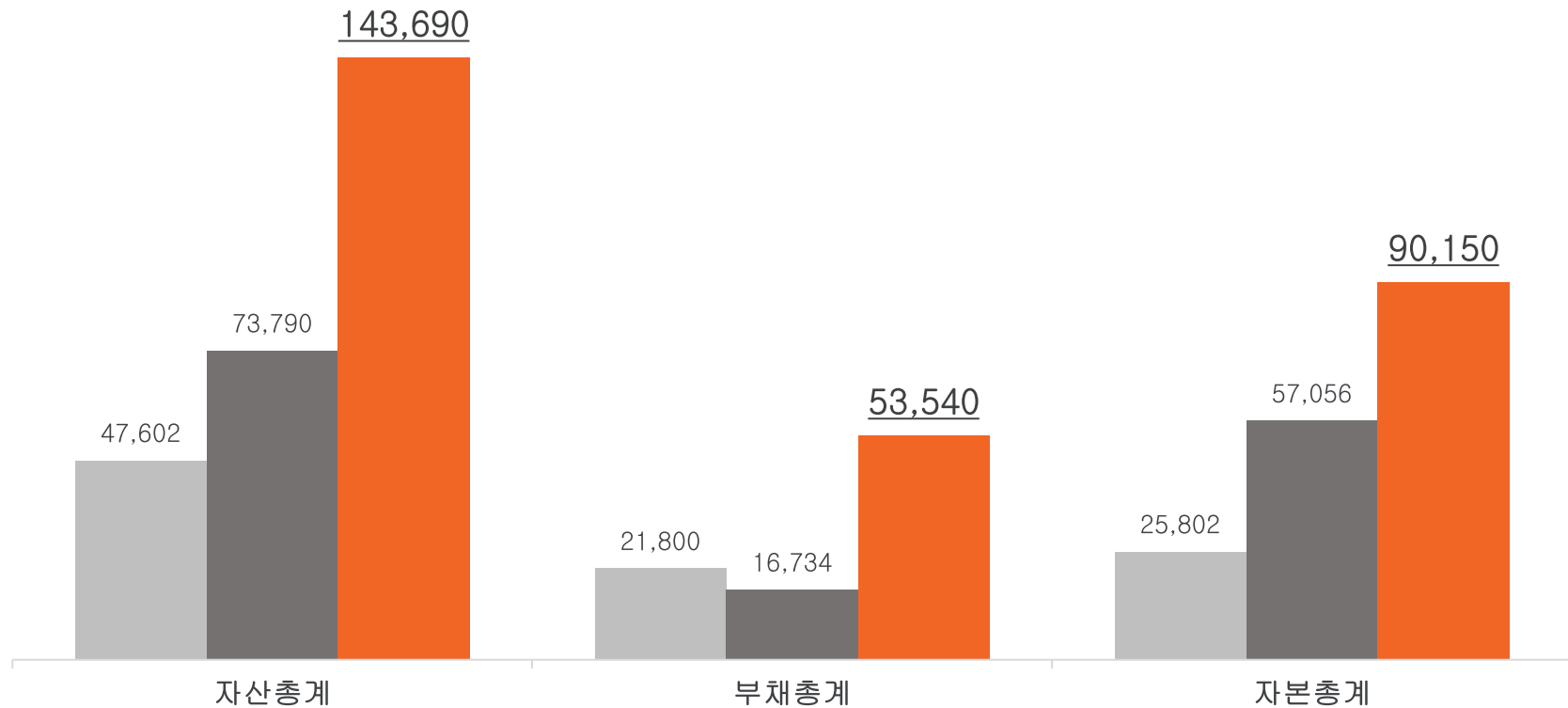


# 4 재무상태 추이(연결기준)

2023년 3분기말 기준 부채비율 59.3% 자기자본비율 62.7%

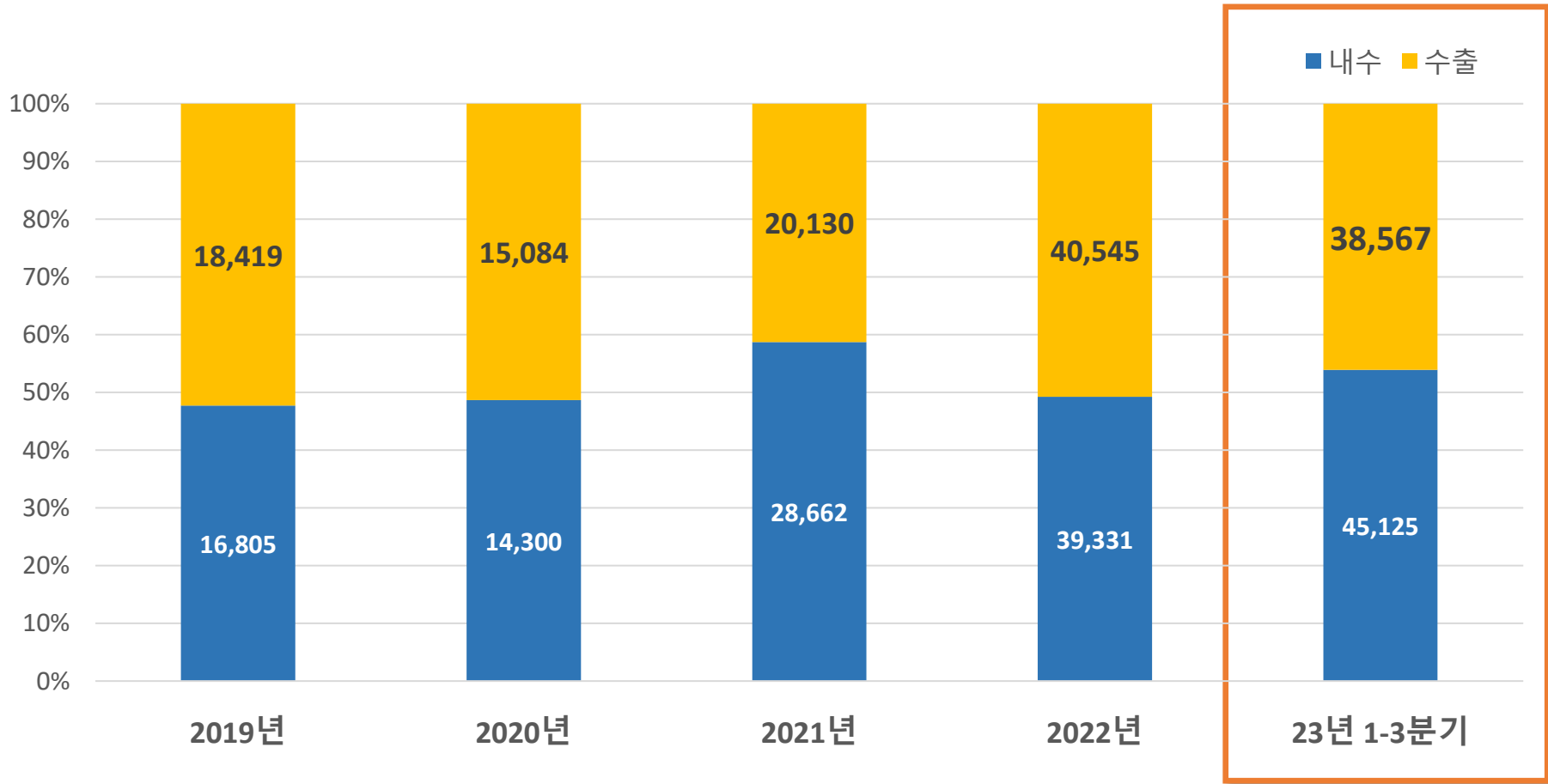
■ 2021 ■ 2022 ■ 2023.9월말 기준

(단위 : 백만원)



# 5 수출비중추이(개별기준)

2023년 3분기 국내영업 : 해외영업 = 53.9% : 46.1%



# 6 국가별 매출 비중(개별기준)

2023년 3분기 국가별 매출 브라질 16.6% > 대만 7.5%

(단위 : 백만원)

|            | 2020년         |               | 2021년         |               | 2022년         |               | 2023년         |               |               |               |               |               |               |               |
|------------|---------------|---------------|---------------|---------------|---------------|---------------|---------------|---------------|---------------|---------------|---------------|---------------|---------------|---------------|
|            | 매출 비율         |               | 매출 비율         |               | 매출 비율         |               | 1분기           |               | 2분기           |               | 3분기           |               | 1 - 3분기       |               |
| <b>수출</b>  | <b>15,084</b> | <b>51.3%</b>  | <b>20,130</b> | <b>41.3%</b>  | <b>40,545</b> | <b>50.8%</b>  | <b>10,217</b> | <b>36.3%</b>  | <b>15,441</b> | <b>52.3%</b>  | <b>12,909</b> | <b>49.6%</b>  | <b>38,566</b> | <b>46.1%</b>  |
| 중국         | 4,469         | 15.2%         | 3,092         | 6.3%          | 4,402         | 5.5%          | 367           | 1.3%          | 2,372         | 8.0%          | 1,100         | 4.2%          | 3,839         | 4.6%          |
| <b>대만</b>  | <b>2,307</b>  | <b>7.9%</b>   | <b>1,889</b>  | <b>3.9%</b>   | <b>6,557</b>  | <b>8.2%</b>   | <b>2,268</b>  | <b>8.1%</b>   | <b>2,147</b>  | <b>7.3%</b>   | <b>1,852</b>  | <b>7.1%</b>   | <b>6,267</b>  | <b>7.5%</b>   |
| <b>브라질</b> | <b>1,449</b>  | <b>4.9%</b>   | <b>2,838</b>  | <b>5.8%</b>   | <b>11,405</b> | <b>14.3%</b>  | <b>3,374</b>  | <b>12.0%</b>  | <b>5,833</b>  | <b>19.8%</b>  | <b>4,649</b>  | <b>17.9%</b>  | <b>13,856</b> | <b>16.6%</b>  |
| 말레이시아      | 1,106         | 3.8%          | 1,431         | 2.9%          | 2,825         | 3.5%          | 435           | 1.5%          | 935           | 3.2%          | 1,215         | 4.7%          | 2,585         | 3.1%          |
| 폴란드        | 811           | 2.8%          | 1,483         | 3.0%          | 1,419         | 1.8%          | 142           | 0.5%          | 13            | 0.0%          | 318           | 1.2%          | 473           | 0.6%          |
| 일본         | 375           | 1.3%          | 907           | 1.9%          | 3,609         | 4.5%          | 1,030         | 3.7%          | 863           | 2.9%          | 799           | 3.1%          | 2,692         | 3.2%          |
| 홍콩         | 206           | 0.7%          | 1,313         | 2.7%          | 1,183         | 1.5%          | 419           | 1.5%          | 605           | 2.0%          | 387           | 1.5%          | 1,411         | 1.7%          |
| 태국         | 473           | 1.6%          | 919           | 1.9%          | 2,032         | 2.5%          | 487           | 1.7%          | 641           | 2.2%          | 233           | 0.9%          | 1,362         | 1.6%          |
| 그외         | 3,889         | 13.2%         | 6,258         | 12.8%         | 7,112         | 8.9%          | 1,694         | 6.0%          | 2,031         | 6.9%          | 2,354         | 9.1%          | 6,080         | 7.3%          |
| <b>국내</b>  | <b>14,300</b> | <b>48.7%</b>  | <b>28,662</b> | <b>58.7%</b>  | <b>39,331</b> | <b>49.2%</b>  | <b>17,949</b> | <b>63.7%</b>  | <b>14,081</b> | <b>47.7%</b>  | <b>13,095</b> | <b>50.4%</b>  | <b>45,124</b> | <b>53.9%</b>  |
| <b>총합계</b> | <b>29,385</b> | <b>100.0%</b> | <b>48,792</b> | <b>100.0%</b> | <b>79,876</b> | <b>100.0%</b> | <b>28,166</b> | <b>100.0%</b> | <b>29,521</b> | <b>100.0%</b> | <b>26,003</b> | <b>100.0%</b> | <b>83,690</b> | <b>100.0%</b> |



# 7 제품별 매출 비중(개별기준)

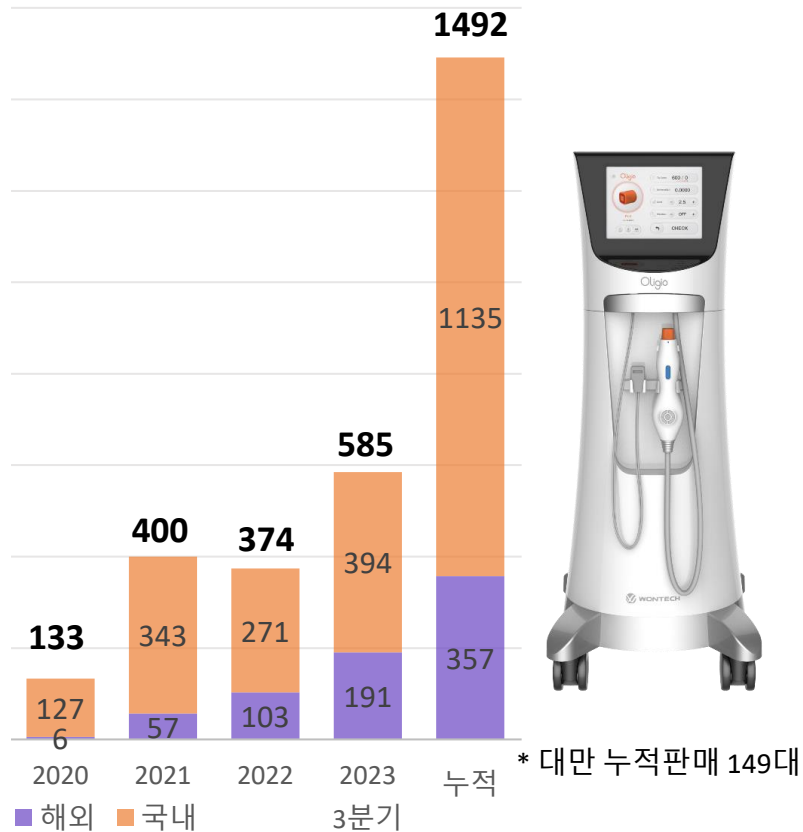
## 2023년 3분기 Oligio > Oligio TIP(소모품) > Lavieen > Picocare

(단위 : 백만원)


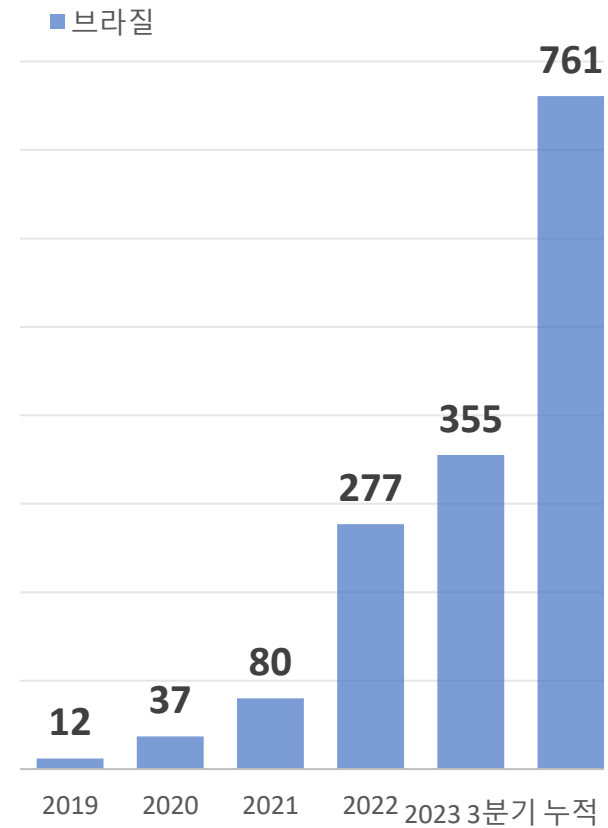
|             | 2020년         |             | 2021년         |             | 2022년         |             | 2023년         |             |               |             |               |             |               |             |
|-------------|---------------|-------------|---------------|-------------|---------------|-------------|---------------|-------------|---------------|-------------|---------------|-------------|---------------|-------------|
|             |               |             |               |             |               |             | 1분기           |             | 2분기           |             | 3분기           |             | 1 - 3분기       |             |
|             | 매출            | 비율          | 매출            | 비율          | 매출            | 비율          | 매출            | 비율          | 매출            | 비율          | 매출            | 비율          | 매출            | 비율          |
| <b>의료기기</b> | <b>25,108</b> | <b>85%</b>  | <b>46,185</b> | <b>95%</b>  | <b>77,519</b> | <b>97%</b>  | <b>27,641</b> | <b>98%</b>  | <b>28,766</b> | <b>97%</b>  | <b>25,536</b> | <b>98%</b>  | <b>81,943</b> | <b>98%</b>  |
| Oligio      | 6,490         | 22%         | 18,321        | 38%         | 16,402        | 21%         | 10,552        | 37%         | 7,068         | 24%         | 6,866         | 26%         | 24,487        | 29%         |
| PicoCare    | 6,488         | 22%         | 9,234         | 19%         | 13,005        | 16%         | 3,353         | 12%         | 3,790         | 13%         | 2,970         | 11%         | 10,113        | 12%         |
| Lavieen     | 2,226         | 8%          | 3,982         | 8%          | 11,775        | 15%         | 3,223         | 11%         | 5,549         | 19%         | 4,875         | 19%         | 13,646        | 16%         |
| Pastelle    | 2,363         | 8%          | 3,466         | 7%          | 4,618         | 6%          | 539           | 2%          | 1,507         | 5%          | 1,033         | 4%          | 3,079         | 4%          |
| Oligio Tip  | 42            | 0%          | 2,821         | 6%          | 17,975        | 23%         | 6,673         | 24%         | 7,439         | 25%         | 6,680         | 26%         | 20,793        | 25%         |
| V-Laser     | 1,585         | 5%          | 1,632         | 3%          | 1,771         | 2%          | 373           | 1%          | 419           | 1%          | 1,022         | 4%          | 1,814         | 2%          |
| ATR         | 1,342         | 5%          | 1,057         | 2%          | 1,858         | 2%          | 365           | 1%          | 628           | 2%          | 531           | 2%          | 1,523         | 2%          |
| Cartridge   | 658           | 2%          | 901           | 2%          | 3,232         | 4%          | 829           | 3%          | 517           | 2%          | 405           | 2%          | 1,751         | 2%          |
| Ultra-Skin  | 550           | 2%          | 802           | 2%          | 1,115         | 1%          | 79            | 0%          | 166           | 1%          | 54            | 0%          | 300           | 0%          |
| SANDRO Dual | 518           | 2%          | 511           | 1%          | 1,110         | 1%          | 293           | 1%          | 79            | 0%          | 184           | 1%          | 557           | 1%          |
| 그외          | 2,846         | 10%         | 3,460         | 7%          | 4,657         | 6%          | 1,361         | 5%          | 1,603         | 5%          | 917           | 4%          | 3,882         | 5%          |
| <b>써지컬</b>  | <b>941</b>    | <b>3%</b>   | <b>675</b>    | <b>1%</b>   | <b>691</b>    | <b>1%</b>   | <b>294</b>    | <b>1%</b>   | <b>214</b>    | <b>1%</b>   | <b>183</b>    | <b>1%</b>   | <b>691</b>    | <b>1%</b>   |
| <b>홈케어</b>  | <b>3,335</b>  | <b>11%</b>  | <b>1,931</b>  | <b>4%</b>   | <b>1,667</b>  | <b>2%</b>   | <b>231</b>    | <b>1%</b>   | <b>541</b>    | <b>2%</b>   | <b>284</b>    | <b>1%</b>   | <b>1,056</b>  | <b>1%</b>   |
| <b>총합계</b>  | <b>29,385</b> | <b>100%</b> | <b>48,792</b> | <b>100%</b> | <b>79,876</b> | <b>100%</b> | <b>28,166</b> | <b>100%</b> | <b>29,521</b> | <b>100%</b> | <b>26,003</b> | <b>100%</b> | <b>83,690</b> | <b>100%</b> |

# 8 주력제품 판매 추이(회계기준)

## Oligio

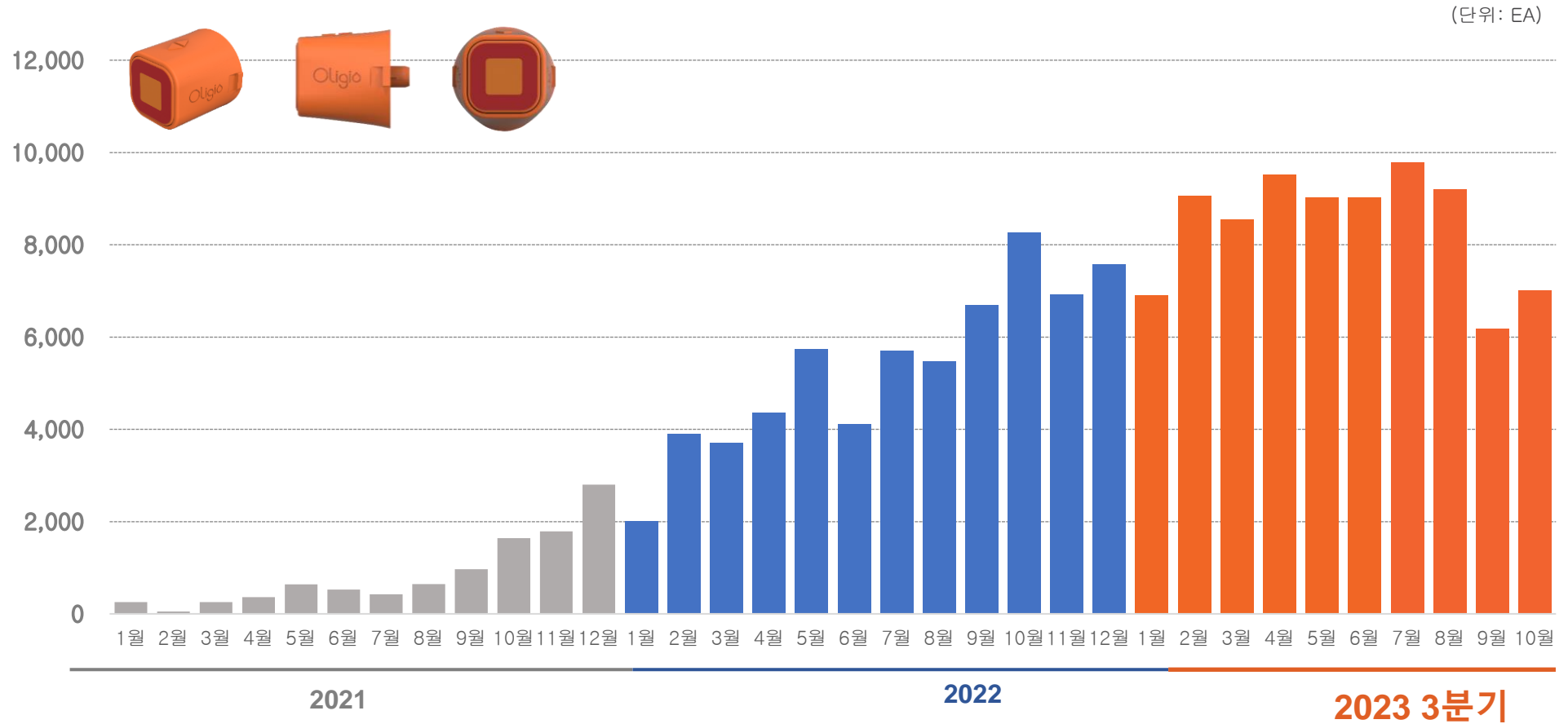


## Lavieen



# 9 올리지오 소모품(TIP)

추석 연휴 영향, 신제품 올리지오X 대기수요 등으로 일시 감소



주1) 상기 판매추이는 유상판매에 대한 것이며, 무상(장비구매 시 계약수량)은 제외된 수치임 주2) 올리지오 Tip 이외에 HIFU 카트리리지, 써지컬 카테터 등의 소모품 매출수량은 제외

# 10 OligioX 2023.10.25 공식런칭

다룬X 말고  
올리지오X

바디: 다크그레이

블랙

블랙

| GX Mode   |  |
|---|--|
| G Mode  | X Mode   |
| <p><b>Gliding technique</b><br/>으로 진피층까지<br/>아프지 않게!!<br/>(Pre-heating)</p> | <p>한층 더 높아진 출력으로<br/><b>Stamping</b> 하면서<br/>심부열 집중 가열 가능!!<br/>(Core-heating)</p> |
| <p><b>올리지오X</b> Eye tip Face tip(4mm) Body tip<br/><b>팁 3형제</b></p>         |  |

# 11

## 4분기 중점 추진 사항

### 1. The Grand Tour Kick off 태국 법인 개소

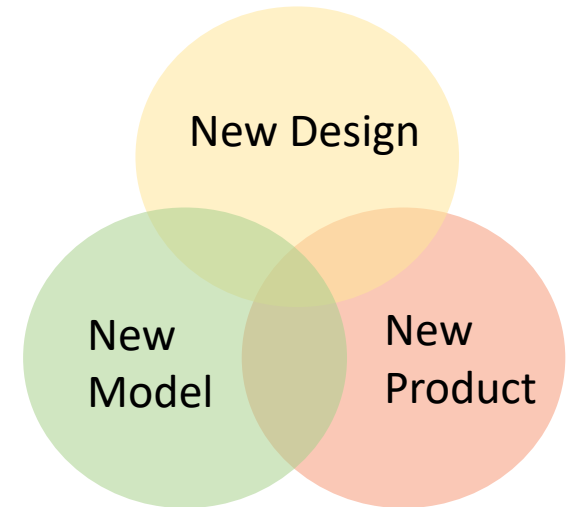


Oligio

### 2. 신제품 출시



### 3. New Brand 준비 (2024년 하반기)



# Q & A

